

# OMAKOTI

**messut**

28.–30.10.2016

**Myyrmäki-halli, Vantaa**

**Messututkimus**

# OMAKOTI-messut, Myyrmäki-halli Vantaa 28.-30.10.2016

## Yhteenveto

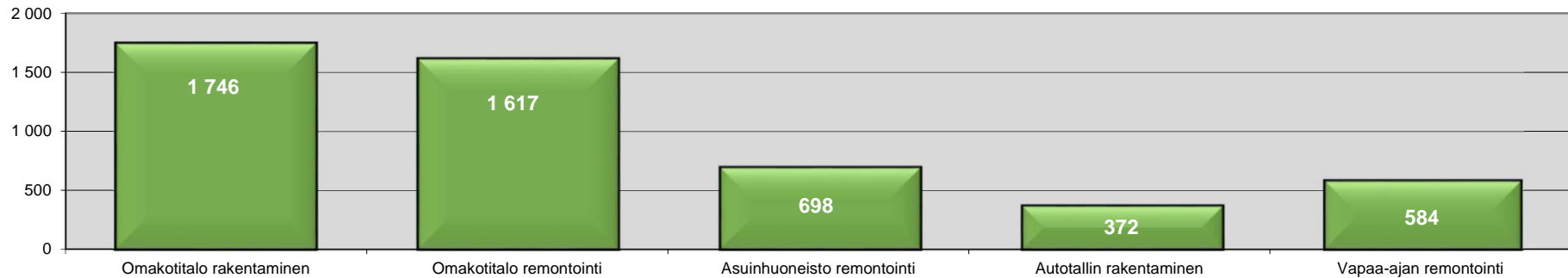
OMAKOTI-messut, Myyrmäki-halli Vantaa 28.-30.10.2016		Messututkimus sisältö	
	Kokonaiskävijämäärä	11 453	1 Kansi
	Kävijäperheen koko	1,91	2 Sisällysluettelo
	Kävijäperheet	5 993	3 Hankkeet
	Messututkimukseen vastanneet	1 579	4 Remontointikohteet
	Vastaus %	26,3 %	5 Käivijät alueittain
			6 Ikä ja ammatti
<b>Tutkimuksen toteutus</b>			7 Messuilla käynti
	Sanoma Media Finland Oy / Rakentaja.fi		8 Mikä sai lähtemään
	Eteläväylä 10		9 Mihin tutustuit
	28610 PORI		10 Messutarjonta
			11 Messumainonta
	Lisätietoja:		12 Yleisarvosana
	<a href="mailto:jussi.ruotsalainen@rakentaja.fi">jussi.ruotsalainen@rakentaja.fi</a>		13 Näytteilleasettajatutkimus

# OMAKOTI-messut, Myyrmäki-halli Vantaa 28.-30.10.2016

## Kävijöiden rakentamis- ja remontointihankkeet

Hankkeet	Vastanneet						% osuudet kävijöistä						Hankevolyymit					
	2016	2017	2018	Myöh.	Ei vuotta	Total	2016 %	2017 %	2018 %	Myöh. %	Ei vuotta	Total	2016	2017	2018	Myöh.	Ei vuotta	Total
Omakotitalo rakentaminen	115	196	51	32	66	460	7,3 %	12,4 %	3,2 %	2,0 %	4,2 %	29,1 %	436	744	194	121	250	1 746
Omakotitalo remontointi	72	187	49	37	81	426	4,6 %	11,8 %	3,1 %	2,3 %	5,1 %	27,0 %	273	710	186	140	307	1 617
Omakotitalo osto	5	30	9	8	21	73	0,3 %	1,9 %	0,6 %	0,5 %	1,3 %	4,6 %	19	114	34	30	80	277
Omakotitalo myynti	4	12	0	6	12	34	0,3 %	0,8 %	0,0 %	0,4 %	0,8 %	2,2 %	15	46	0	23	46	129
Asuinhuoneisto remontointi	42	67	18	31	26	184	2,7 %	4,2 %	1,1 %	2,0 %	1,6 %	11,7 %	159	254	68	118	99	698
Asuinhuoneisto osto	7	16	4	7	8	42	0,4 %	1,0 %	0,3 %	0,4 %	0,5 %	2,7 %	27	61	15	27	30	159
Asuinhuoneisto myynti	6	23	6	9	7	51	0,4 %	1,5 %	0,4 %	0,6 %	0,4 %	3,2 %	23	87	23	34	27	194
Autotallin rakentaminen	22	51	11	3	11	98	1,4 %	3,2 %	0,7 %	0,2 %	0,7 %	6,2 %	83	194	42	11	42	372
Autotallin remontointi	4	12	3	8	4	31	0,3 %	0,8 %	0,2 %	0,5 %	0,3 %	2,0 %	15	46	11	30	15	118
Saunan rakentaminen	18	20	12	5	7	62	1,1 %	1,3 %	0,8 %	0,3 %	0,4 %	3,9 %	68	76	46	19	27	235
Saunan remontointi	12	39	23	16	12	102	0,8 %	2,5 %	1,5 %	1,0 %	0,8 %	6,5 %	46	148	87	61	46	387
Vapaa-ajan rakentaminen	10	34	11	11	12	78	0,6 %	2,2 %	0,7 %	0,7 %	0,8 %	4,9 %	38	129	42	42	46	296
Vapaa-ajan remontointi	20	74	19	24	17	154	1,3 %	4,7 %	1,2 %	1,5 %	1,1 %	9,8 %	76	281	72	91	65	584
Vapaa-ajan osto	2	8	4	9	5	28	0,1 %	0,5 %	0,3 %	0,6 %	0,3 %	1,8 %	8	30	15	34	19	106
Vapaa-ajan myynti	1	2	0	0	2	5	0,1 %	0,1 %	0,0 %	0,0 %	0,1 %	0,3 %	4	8	0	0	8	19
Hankkeet yhteensä	340	771	220	206	291	1828	21,5 %	48,8 %	13,9 %	13,0 %	18,4 %	115,8 %	1 290	2 926	835	782	1 104	6 938

Kävijöiden suosituimmat hankkeet (kpl)

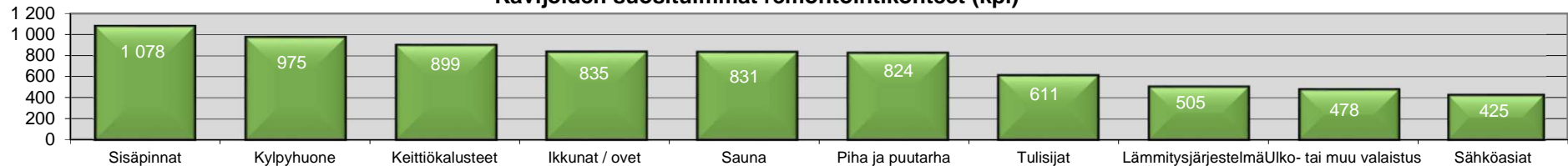


# OMAKOTI-messut, Myyrmäki-halli Vantaa 28.-30.10.2016

## Kävijöiden remontoitikohteet (kpl)

Hankkeet	Vastanneet						% osuudet kävijöistä						Hankevolyymit					
	2016	2017	2018	Myöh.	Ei vuotta	Total	2016 %	2017 %	2018 %	Myöh. %	Ei vuotta	Total	2016	2017	2018	Myöh.	Ei vuotta	Total
Sisäpinnat	79	93	33	35	44	284	5,0 %	5,9 %	2,1 %	2,2 %	2,8 %	18,0 %	300	353	125	133	167	1 078
Kylpyhuone	62	100	23	30	42	257	3,9 %	6,3 %	1,5 %	1,9 %	2,7 %	16,3 %	235	380	87	114	159	975
Keittiökalusteet	49	104	27	18	39	237	3,1 %	6,6 %	1,7 %	1,1 %	2,5 %	15,0 %	186	395	102	68	148	899
Ikkunat / ovet	34	108	20	26	32	220	2,2 %	6,8 %	1,3 %	1,6 %	2,0 %	13,9 %	129	410	76	99	121	835
Sauna	56	86	31	16	30	219	3,5 %	5,4 %	2,0 %	1,0 %	1,9 %	13,9 %	213	326	118	61	114	831
Piha ja puutarha	51	78	25	18	45	217	3,2 %	4,9 %	1,6 %	1,1 %	2,8 %	13,7 %	194	296	95	68	171	824
Tulisijat	41	59	20	13	28	161	2,6 %	3,7 %	1,3 %	0,8 %	1,8 %	10,2 %	156	224	76	49	106	611
Lämmitysjärjestelmä	33	53	5	17	25	133	2,1 %	3,4 %	0,3 %	1,1 %	1,6 %	8,4 %	125	201	19	65	95	505
Ulko- tai muu valaistus	34	49	4	12	27	126	2,2 %	3,1 %	0,3 %	0,8 %	1,7 %	8,0 %	129	186	15	46	102	478
Sähköasiat	35	40	8	11	18	112	2,2 %	2,5 %	0,5 %	0,7 %	1,1 %	7,1 %	133	152	30	42	68	425
Ilmastointi	29	39	15	7	15	105	1,8 %	2,5 %	0,9 %	0,4 %	0,9 %	6,6 %	110	148	57	27	57	399
Julkisivut	20	41	14	13	17	105	1,3 %	2,6 %	0,9 %	0,8 %	1,1 %	6,6 %	76	156	53	49	65	399
Vesikate	23	45	8	8	16	100	1,5 %	2,8 %	0,5 %	0,5 %	1,0 %	6,3 %	87	171	30	30	61	380
Turvajärjestelmät	20	31	8	12	21	92	1,3 %	2,0 %	0,5 %	0,8 %	1,3 %	5,8 %	76	118	30	46	80	349
Lisälämmöneristys	18	40	7	10	12	87	1,1 %	2,5 %	0,4 %	0,6 %	0,8 %	5,5 %	68	152	27	38	46	330
Jätevesijärjestelmä	16	34	7	10	13	80	1,0 %	2,2 %	0,4 %	0,6 %	0,8 %	5,1 %	61	129	27	38	49	304
Käyttövesijärjestelmä	17	28	8	6	15	74	1,1 %	1,8 %	0,5 %	0,4 %	0,9 %	4,7 %	65	106	30	23	57	281
Yläkerta	22	23	4	4	13	66	1,4 %	1,5 %	0,3 %	0,3 %	0,8 %	4,2 %	83	87	15	15	49	250
Keskuspölynimuri	7	11	4	2	14	38	0,4 %	0,7 %	0,3 %	0,1 %	0,9 %	2,4 %	27	42	15	8	53	144
Muu	34	49	4	12	27	126	2,2 %	3,1 %	0,3 %	0,8 %	1,7 %	8,0 %	129	186	15	46	102	478
Hankkeet yhteensä													2 581	4 217	1 044	1 063	1 871	10 775

## Kävijöiden suosituimmat remontoitikohteet (kpl)

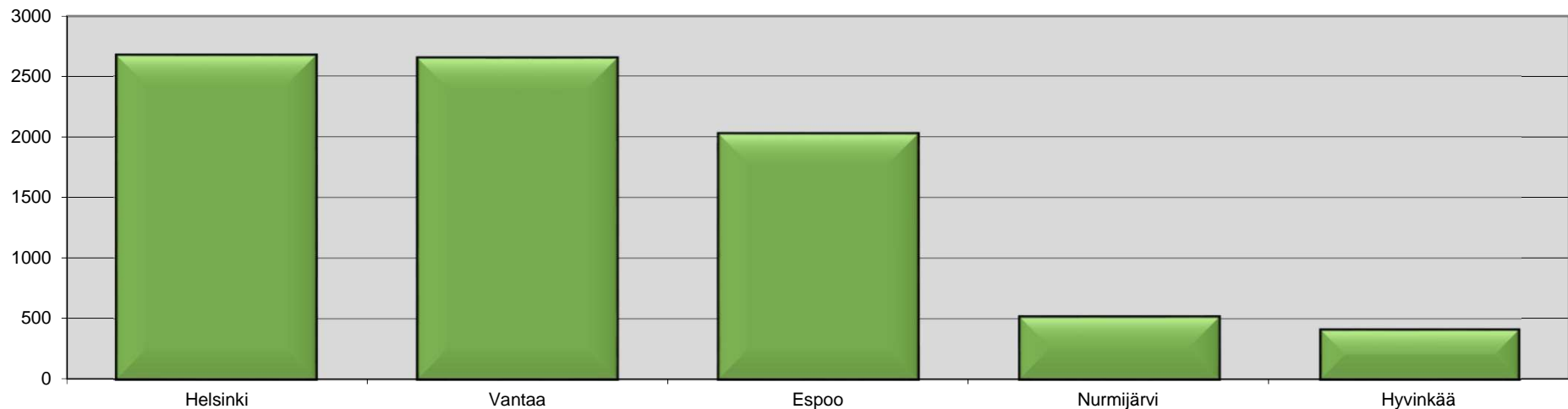


# OMAKOTI-messut, Myyrmäki-halli Vantaa 28.-30.10.2016

## Kävijöiden alueellinen jakauma

Kävijät maakunnittain	Väestö	Vastanneet	% osuus	Kävijät	Väestöstä	Lähi kunnista	Vastanneet	% osuus	Kävijät
Uusimaa	1 583 614	919	90,7 %	10 390	0,66 %	Helsinki	368	23,3 %	2673
Kanta-Häme	199 208	23	2,3 %	260	0,13 %	Vantaa	366	23,1 %	2651
Varsinais-Suomi	470 954	15	1,5 %	170	0,04 %	Espoo	279	17,7 %	2026
Päijät-Häme	202 525	12	1,2 %	136	0,07 %	Nurmijärvi	71	4,5 %	517
Satakunta	224 566	11	1,1 %	124	0,06 %	Hyvinkää	56	3,6 %	410
Lappi	182 472	8	0,8 %	90	0,05 %	Tuusula	51	3,2 %	366
Kymenlaakso	180 831	8	0,8 %	90	0,05 %	Järvenpää	48	3,0 %	345
Pirkanmaa	500 006	5	0,5 %	57	0,01 %	Kirkkonummi	36	2,3 %	259
Pohjois-Pohjanmaa	403 000	4	0,4 %	45	0,01 %	Vihti	30	1,9 %	216
Etelä-Savo	152 655	2	0,2 %	23	0,01 %	Lohja	27	1,7 %	194
Keski-Suomi	275 491	2	0,2 %	23	0,01 %	Porvoo	24	1,5 %	172
Pohjanmaa	180 356	2	0,2 %	23	0,01 %	Sipoo	18	1,1 %	129
Pohjois-Karjala	165 523	1	0,1 %	11	0,01 %	Karkkila	18	1,1 %	129
Etelä-Pohjanmaa	194 045	1	0,1 %	11	0,01 %	Mäntsälä	12	0,8 %	86

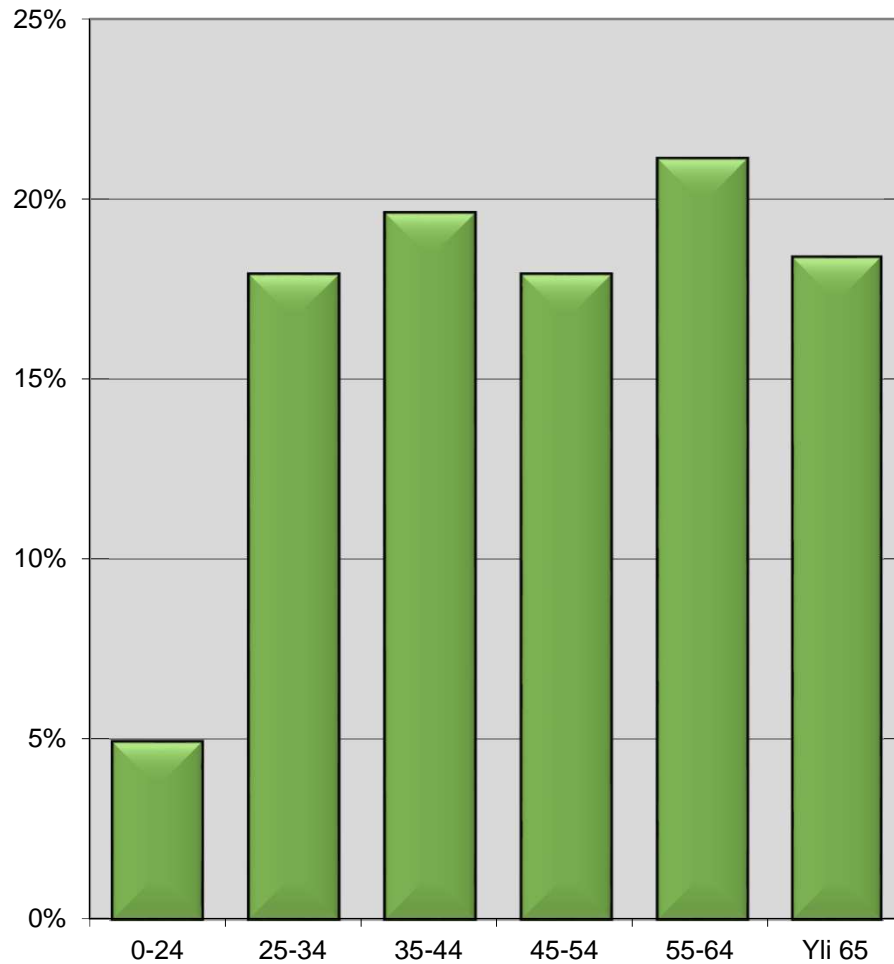
Kävijöiden asuinkunta (top 5)



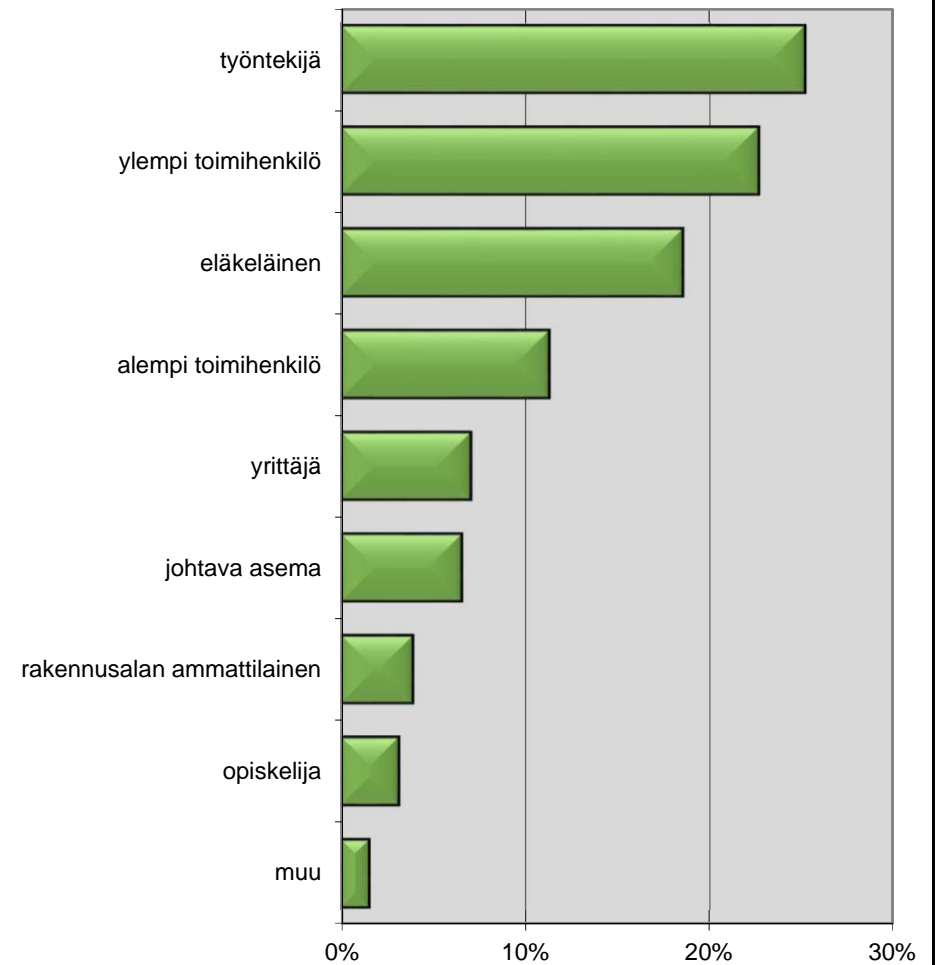
# OMAKOTI-messut, Myyrmäki-halli Vantaa 28.-30.10.2016

## Ikä- ja ammattiryhmä

### Ikä



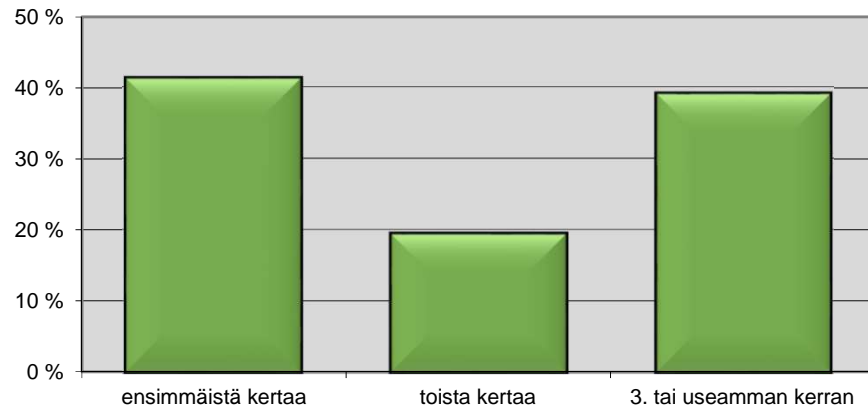
### Ammattiryhmä



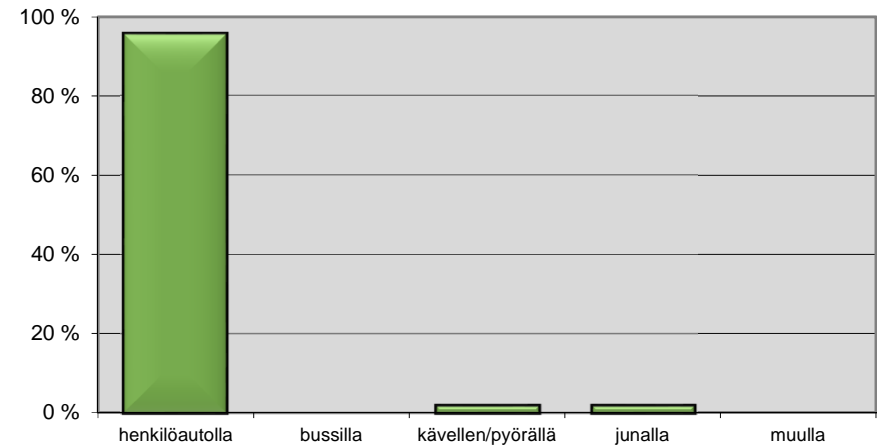
# OMAKOTI-messut, Myyrmäki-halli Vantaa 28.-30.10.2016

## Messuilla käynti ja kulkuneuvo

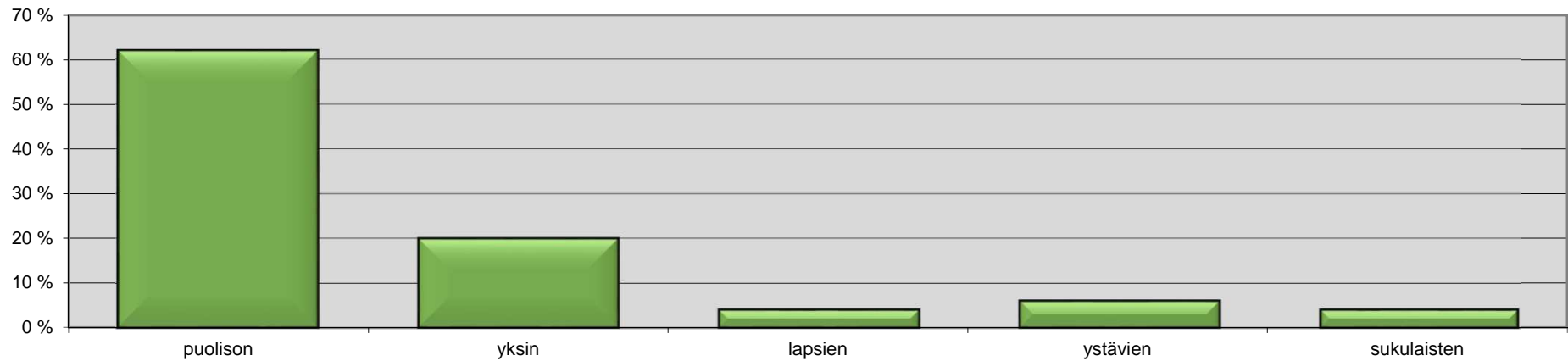
### Olen näillä messuilla



### Millä tulit messuille

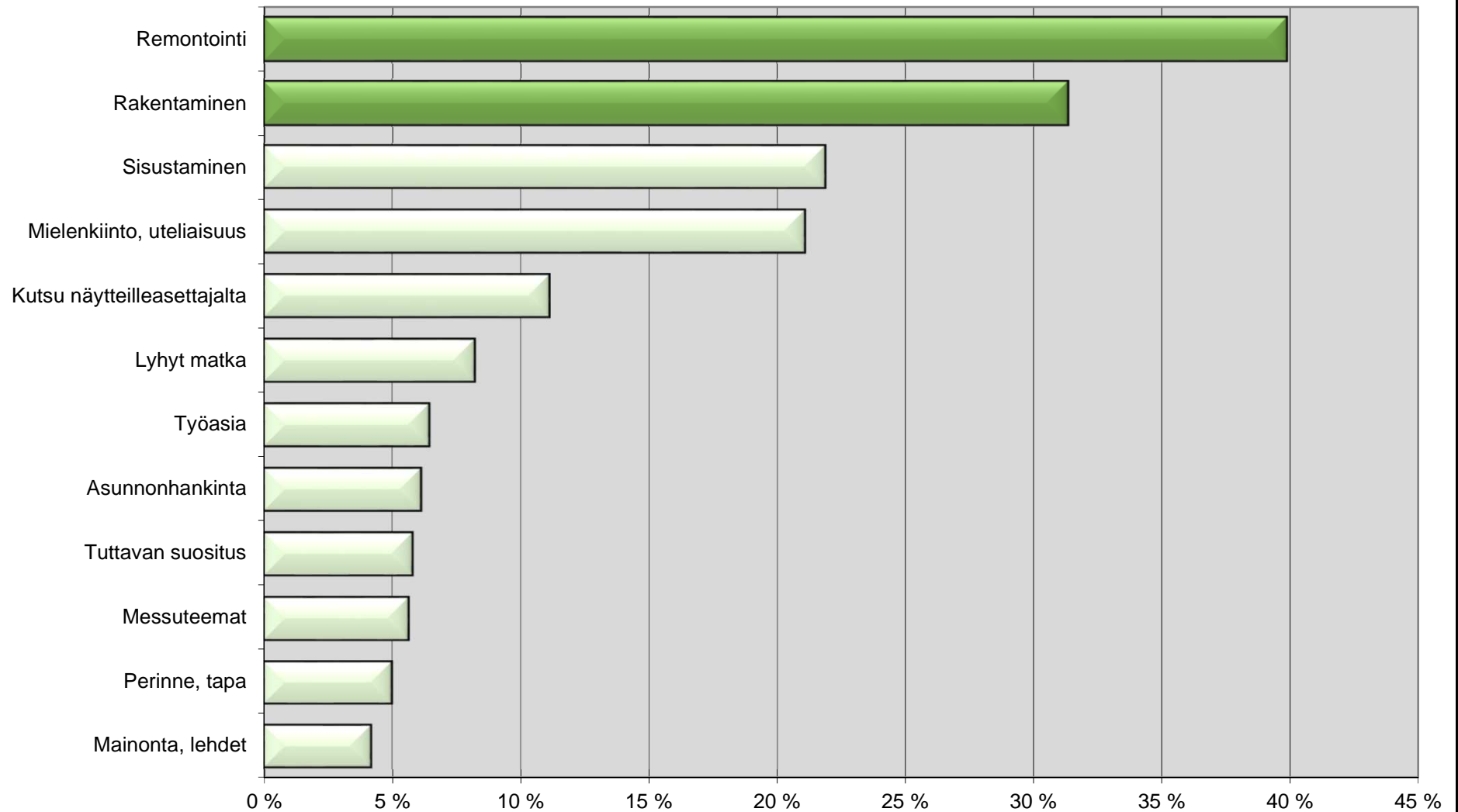


### Kenen kanssa messuille



# OMAKOTI-messut, Myyrmäki-halli Vantaa 28.-30.10.2016

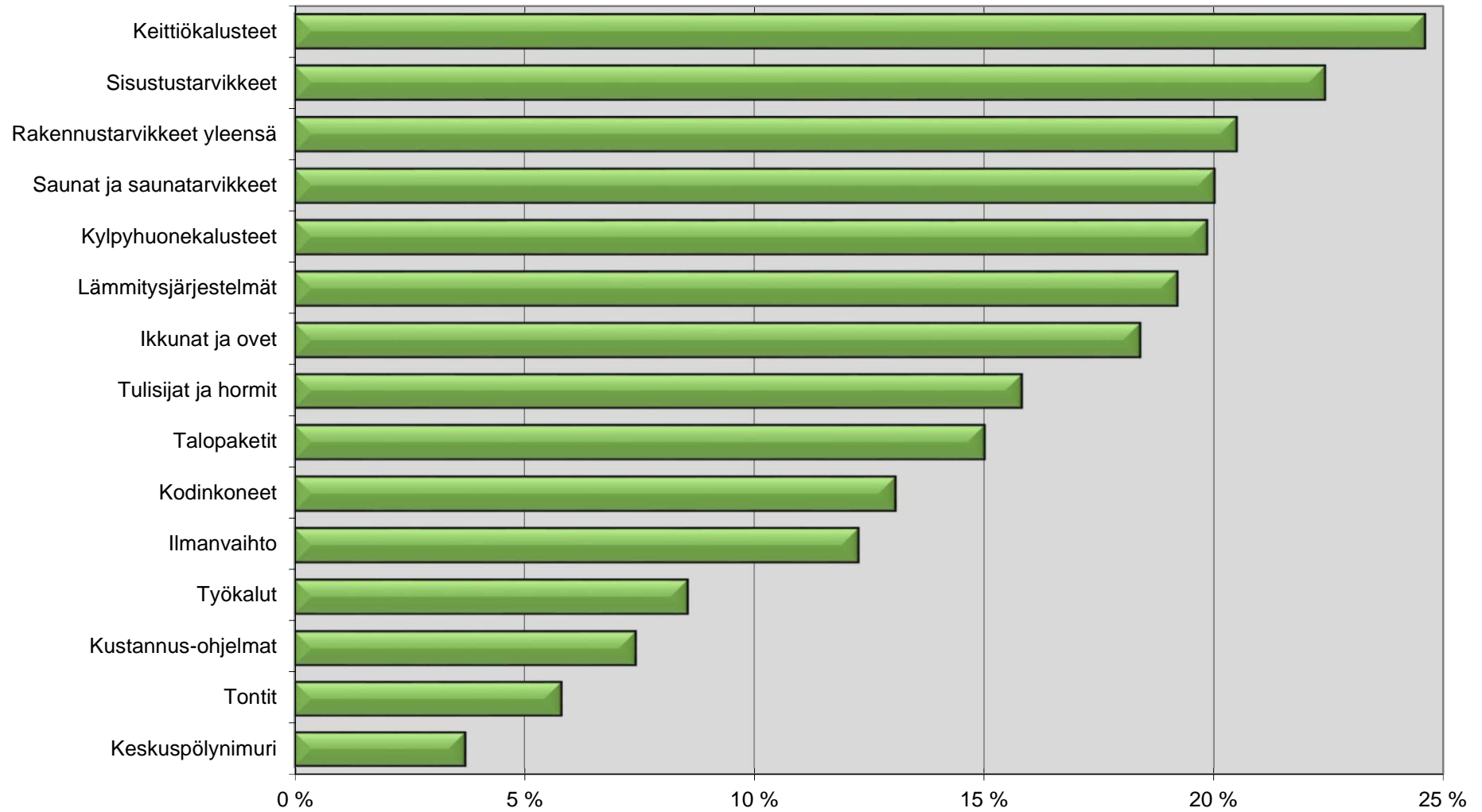
## Mikä sai lähtemään





# OMAKOTI-messut, Myyrmäki-halli Vantaa 28.-30.10.2016

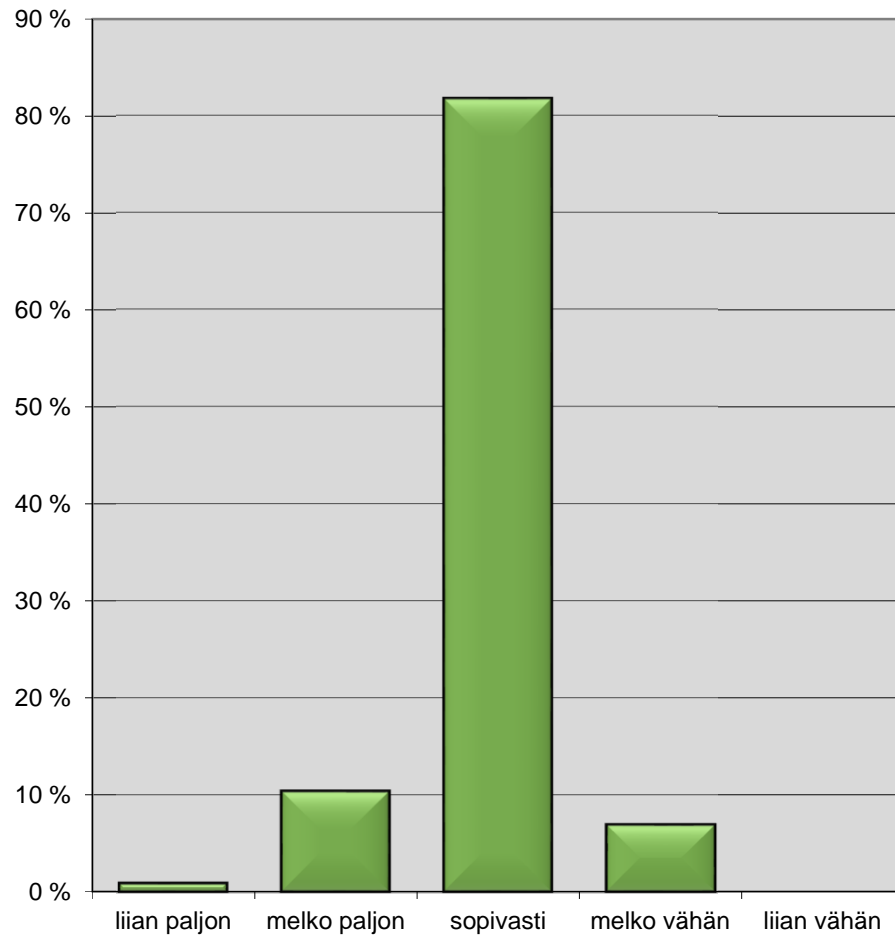
## Mihin tutustuit



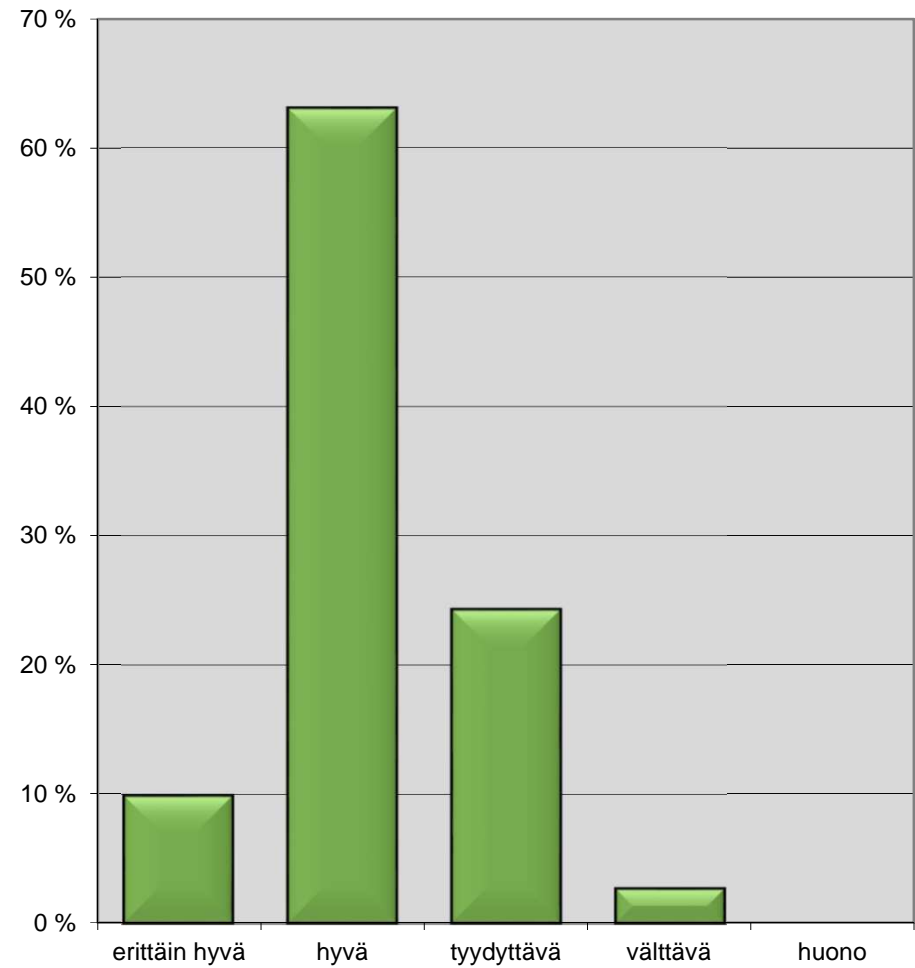
# OMAKOTI-messut, Myyrmäki-halli Vantaa 28.-30.10.2016

## Näyttelytarjonta

### Näyttelyosastojen määrä

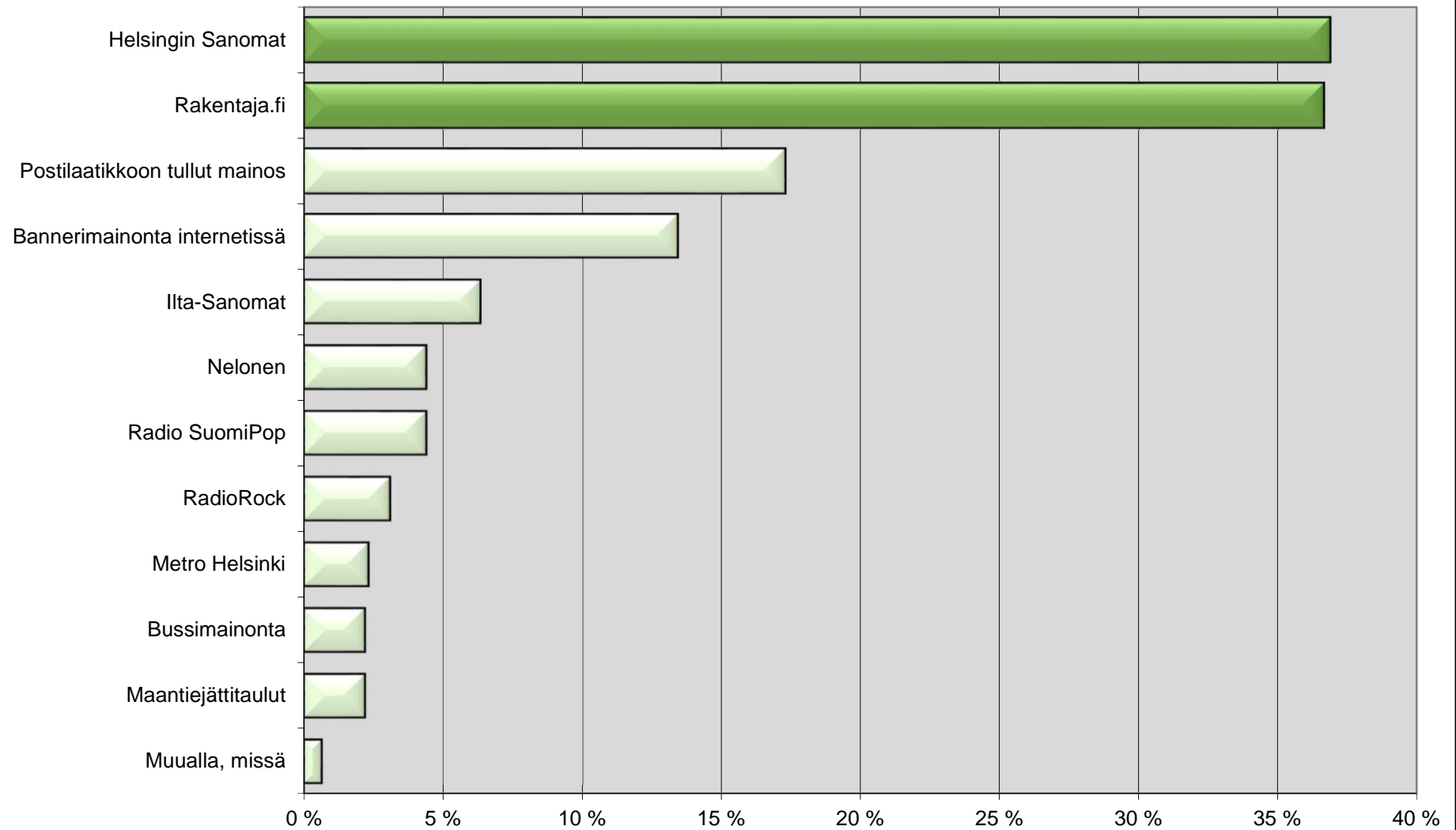


### Kokonaistarjonta



# OMAKOTI-messut, Myyrmäki-halli Vantaa 28.-30.10.2016

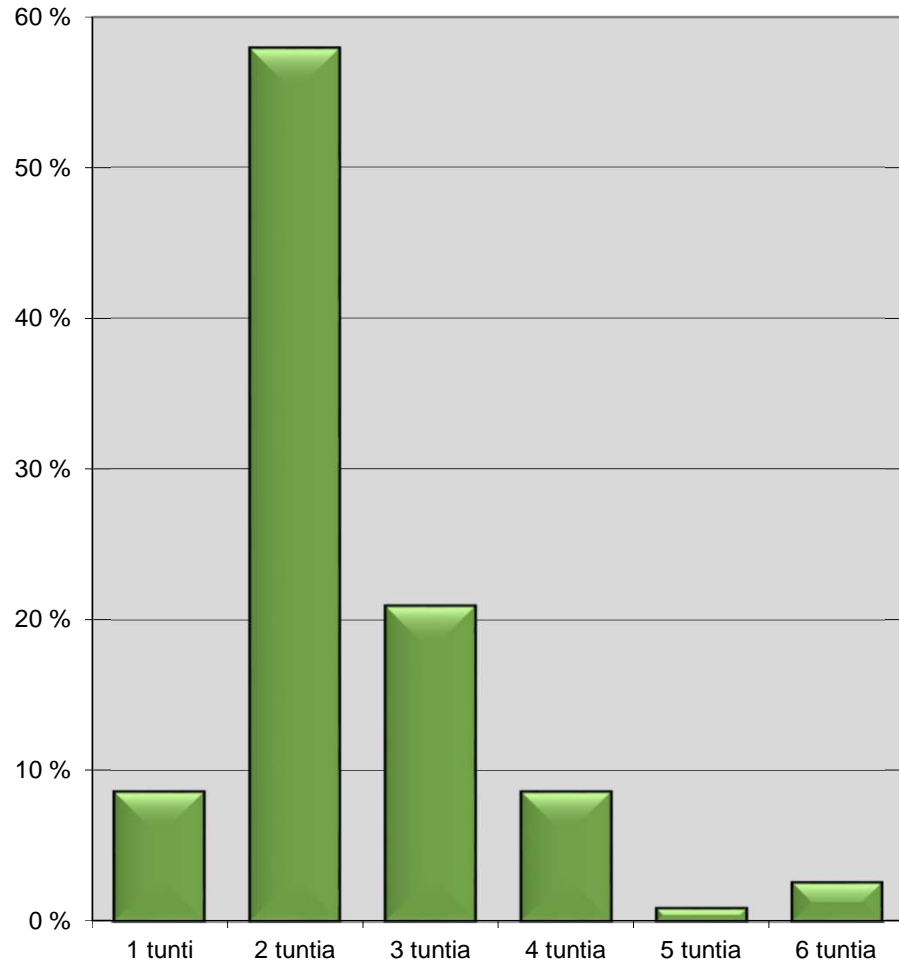
## Missä näit Rakenna & Remontoi -messumainontaa



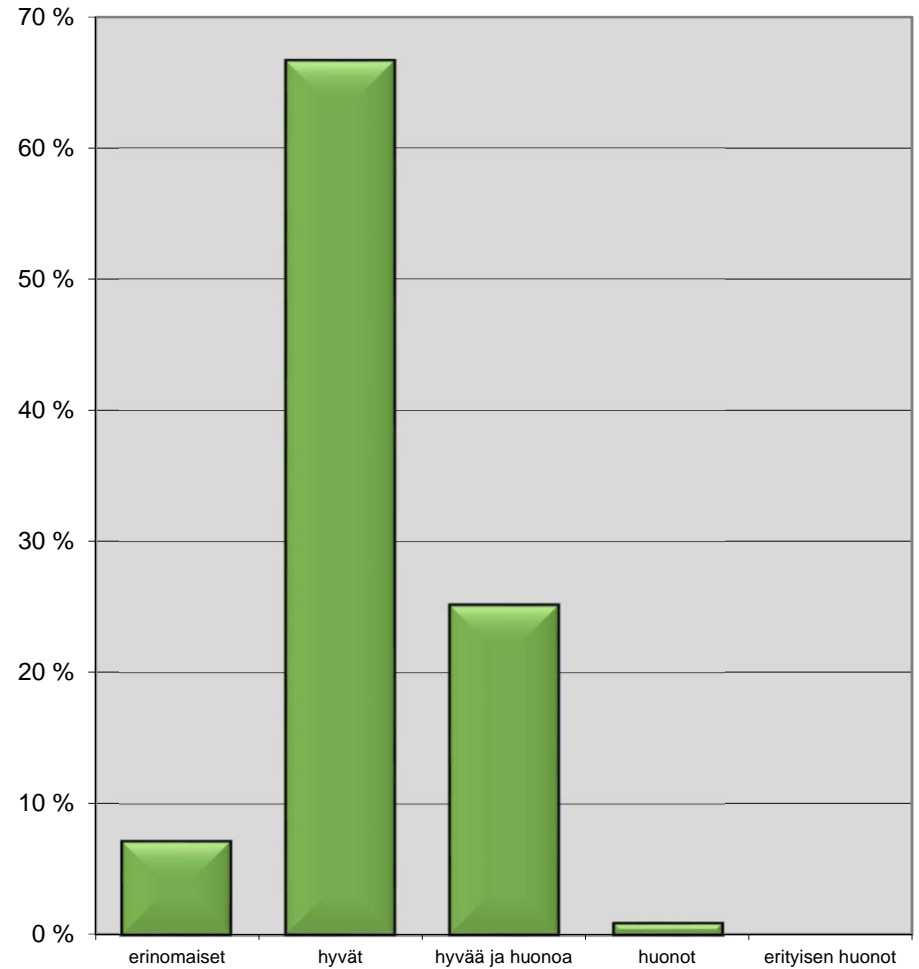
# OMAKOTI-messut, Myyrmäki-halli Vantaa 28.-30.10.2016

## Tutustumisaika ja yleisarvosana

### Tutustumisaika



### Yleisarvosana



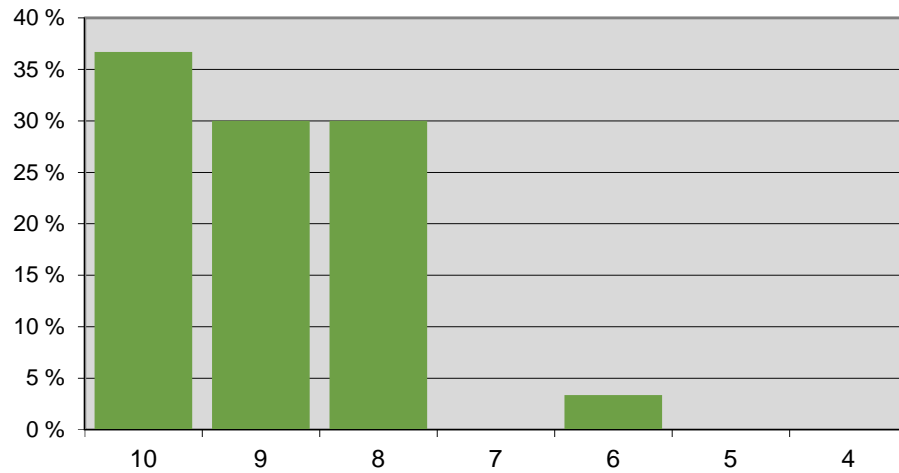
# OMAKOTI-messut, Myyrmäki-halli Vantaa 28.-30.10.2016

## Näytteilleasettajatutkimus

vastanneita yhteensä: 30 kpl

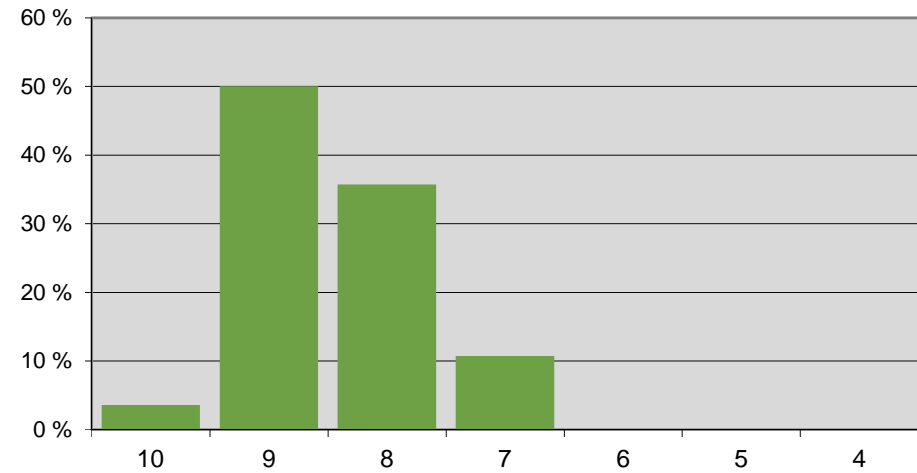
### Messujärjestelyjen sujuvuus

vastaajien ka 9,0



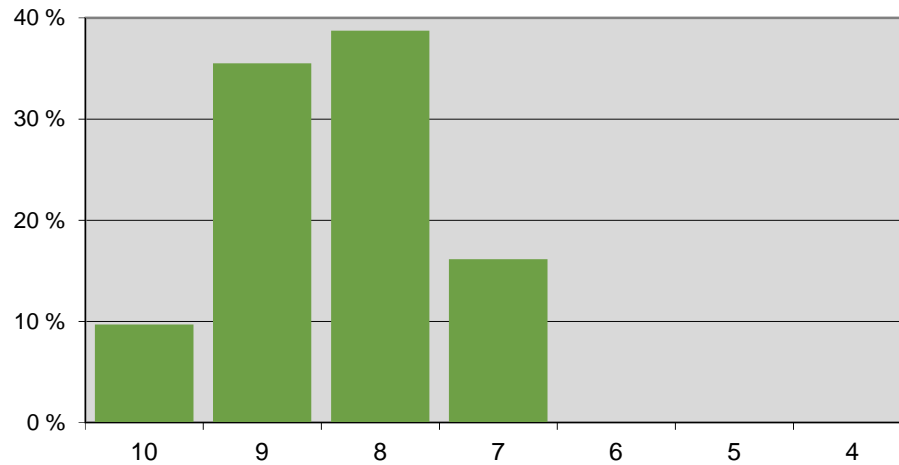
### Mainonnan määrä ja laatu

vastaajien ka 8,5



### Kävijöiden määrä

vastaajien ka 8,4



### Potentiaalisten kävijöiden määrä

vastaajien ka 8,3

