



Messututkimus

OMAKOTI-messut, Myyrmäki-halli Vantaa 27.-29.10.2017

Yhteenveto

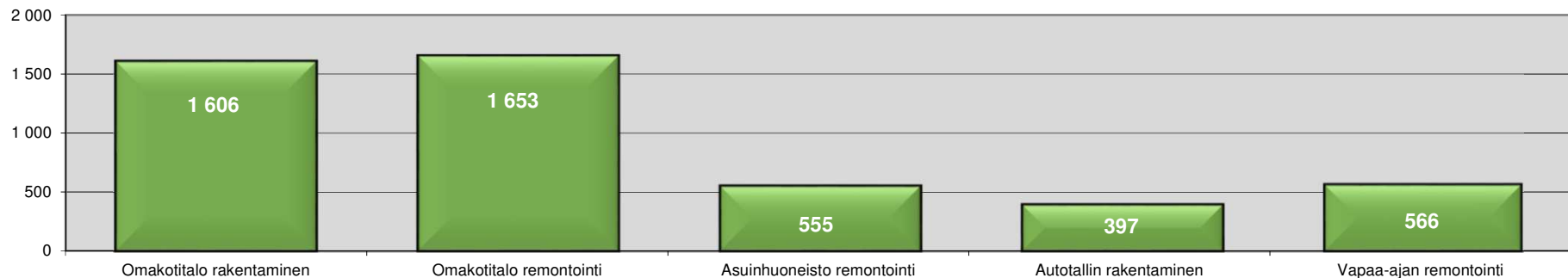
OMAKOTI-messut, Myyrmäki-halli Vantaa 27.-29.10.2017		Messututkimus sisältö	
	Kokonaiskävijämäärä	12 161	1 Kansi
	Kävijäperheen koko	2,13	2 Sisällysluettelo
	Kävijäperheet	5 717	3 Hankkeet
	Messututkimukseen vastanneet	979	4 Remontointikohteet
	Vastaus %	17,1 %	5 Käivijät alueittain
			6 Ikä ja ammatti
Tutkimuksen toteutus			7 Messuilla käynti
	Sanoma Media Finland Oy / Rakentaja.fi		8 Mikä sai lähtemään
	Eteläväylä 10		9 Mihin tutustuit
	28610 PORI		10 Messutarjonta
			11 Messumainonta
	Lisätietoja:		12 Yleisarvosana
	jussi.ruotsalainen@rakentaja.fi		13 Näytteilleasettajatutkimus

OMAKOTI-messut, Myyrmäki-halli Vantaa 27.-29.10.2017

Kävijöiden rakentamis- ja remontointihankkeet

Hankkeet	Vastanneet						% osuudet kävijöistä						Hankevolyymit					
	2017	2018	2019	Myöh.	Ei vuotta	Total	2017 %	2018 %	2019 %	Myöh. %	Ei vuotta	Total	2017	2018	2019	Myöh.	Ei vuotta	Total
Omakotitalo rakentaminen	59	123	32	17	44	275	6,0 %	12,6 %	3,3 %	1,7 %	4,5 %	28,1 %	345	718	187	99	257	1 606
Omakotitalo remontointi	53	96	29	40	65	283	5,4 %	9,8 %	3,0 %	4,1 %	6,6 %	28,9 %	309	561	169	234	380	1 653
Omakotitalo osto	5	25	12	10	10	62	0,5 %	2,6 %	1,2 %	1,0 %	1,0 %	6,3 %	29	146	70	58	58	362
Omakotitalo myynti	3	12	3	5	3	26	0,3 %	1,2 %	0,3 %	0,5 %	0,3 %	2,7 %	18	70	18	29	18	152
Asuinhuoneisto remontointi	21	33	19	9	13	95	2,1 %	3,4 %	1,9 %	0,9 %	1,3 %	9,7 %	123	193	111	53	76	555
Asuinhuoneisto osto	3	4	3	6	2	18	0,3 %	0,4 %	0,3 %	0,6 %	0,2 %	1,8 %	18	23	18	35	12	105
Asuinhuoneisto myynti	1	8	5	5	2	21	0,1 %	0,8 %	0,5 %	0,5 %	0,2 %	2,1 %	6	47	29	29	12	123
Autotallin rakentaminen	16	27	11	8	6	68	1,6 %	2,8 %	1,1 %	0,8 %	0,6 %	6,9 %	93	158	64	47	35	397
Autotallin remontointi	10	6	2	0	10	28	1,0 %	0,6 %	0,2 %	0,0 %	1,0 %	2,9 %	58	35	12	0	58	164
Saunan rakentaminen	3	16	3	4	6	32	0,3 %	1,6 %	0,3 %	0,4 %	0,6 %	3,3 %	18	93	18	23	35	187
Saunan remontointi	10	19	9	6	15	59	1,0 %	1,9 %	0,9 %	0,6 %	1,5 %	6,0 %	58	111	53	35	88	345
Vapaa-ajan rakentaminen	9	21	5	2	10	47	0,9 %	2,1 %	0,5 %	0,2 %	1,0 %	4,8 %	53	123	29	12	58	274
Vapaa-ajan remontointi	4	41	20	10	22	97	0,4 %	4,2 %	2,0 %	1,0 %	2,2 %	9,9 %	23	239	117	58	128	566
Vapaa-ajan osto	0	0	1	3	1	5	0,0 %	0,0 %	0,1 %	0,3 %	0,1 %	0,5 %	0	0	6	18	6	29
Vapaa-ajan myynti	0	0	1	2	0	3	0,0 %	0,0 %	0,1 %	0,2 %	0,0 %	0,3 %	0	0	6	12	0	18
Hankkeet yhteensä	197	431	155	127	209	1119	20,1 %	44,0 %	15,8 %	13,0 %	21,3 %	114,3 %	1 150	2 517	905	742	1 220	6 534

Kävijöiden suosituimmat hankkeet (kpl)

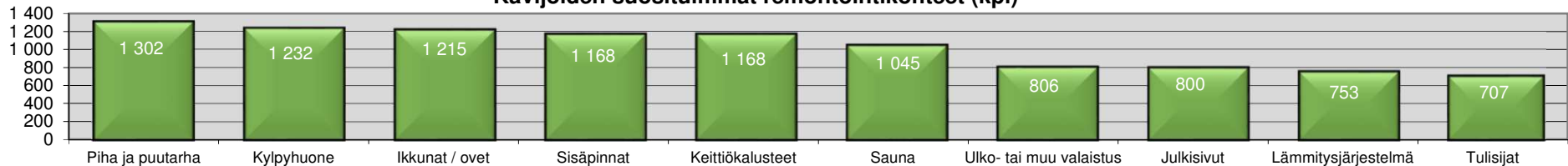


OMAKOTI-messut, Myyrmäki-halli Vantaa 27.-29.10.2017

Kävijöiden remontoitikohteet (kpl)

Hankkeet	Vastanneet						% osuudet kävijöistä						Hankevolyymit					
	2017	2018	2019	Myöh.	Ei vuotta	Total	2017 %	2018 %	2019 %	Myöh. %	Ei vuotta	Total	2017	2018	2019	Myöh.	Ei vuotta	Total
Piha ja puutarha	42	99	27	20	35	223	4,3 %	10,1 %	2,8 %	2,0 %	3,6 %	22,8 %	245	578	158	117	204	1 302
Kylpyhuone	56	87	27	15	26	211	5,7 %	8,9 %	2,8 %	1,5 %	2,7 %	21,6 %	327	508	158	88	152	1 232
Ikkunat / ovet	48	87	29	23	21	208	4,9 %	8,9 %	3,0 %	2,3 %	2,1 %	21,2 %	280	508	169	134	123	1 215
Sisäpinnat	56	79	23	19	23	200	5,7 %	8,1 %	2,3 %	1,9 %	2,3 %	20,4 %	327	461	134	111	134	1 168
Keittiökalusteet	44	82	25	18	31	200	4,5 %	8,4 %	2,6 %	1,8 %	3,2 %	20,4 %	257	479	146	105	181	1 168
Sauna	36	80	24	16	23	179	3,7 %	8,2 %	2,5 %	1,6 %	2,3 %	18,3 %	210	467	140	93	134	1 045
Ulko- tai muu valaistus	33	60	13	11	21	138	3,4 %	6,1 %	1,3 %	1,1 %	2,1 %	14,1 %	193	350	76	64	123	806
Julkisivut	26	68	14	12	17	137	2,7 %	6,9 %	1,4 %	1,2 %	1,7 %	14,0 %	152	397	82	70	99	800
Lämmitysjärjestelmä	23	56	14	15	21	129	2,3 %	5,7 %	1,4 %	1,5 %	2,1 %	13,2 %	134	327	82	88	123	753
Tulisijat	25	62	14	8	12	121	2,6 %	6,3 %	1,4 %	0,8 %	1,2 %	12,4 %	146	362	82	47	70	707
Vesikate	20	45	13	13	20	111	2,0 %	4,6 %	1,3 %	1,3 %	2,0 %	11,3 %	117	263	76	76	117	648
Sähköasiat	28	48	10	4	14	104	2,9 %	4,9 %	1,0 %	0,4 %	1,4 %	10,6 %	164	280	58	23	82	607
Turvajärjestelmät	20	39	10	12	8	89	2,0 %	4,0 %	1,0 %	1,2 %	0,8 %	9,1 %	117	228	58	70	47	520
Lisälämmöneristys	16	38	9	9	11	83	1,6 %	3,9 %	0,9 %	0,9 %	1,1 %	8,5 %	93	222	53	53	64	485
Ilmastointi	16	43	6	7	10	82	1,6 %	4,4 %	0,6 %	0,7 %	1,0 %	8,4 %	93	251	35	41	58	479
Jätevesijärjestelmä	14	36	10	8	12	80	1,4 %	3,7 %	1,0 %	0,8 %	1,2 %	8,2 %	82	210	58	47	70	467
Käyttövesijärjestelmä	20	31	11	6	7	75	2,0 %	3,2 %	1,1 %	0,6 %	0,7 %	7,7 %	117	181	64	35	41	438
Yläkerta	18	28	4	3	3	56	1,8 %	2,9 %	0,4 %	0,3 %	0,3 %	5,7 %	105	164	23	18	18	327
Keskuspölynimuri	1	16	1	2	4	24	0,1 %	1,6 %	0,1 %	0,2 %	0,4 %	2,5 %	6	93	6	12	23	140
Muu	33	60	13	11	21	138	3,4 %	6,1 %	1,3 %	1,1 %	2,1 %	14,1 %	193	350	76	64	123	806
Hankkeet yhteensä													3 358	6 680	1 734	1 355	1 985	15 112

Kävijöiden suosituimmat remontoitikohteet (kpl)

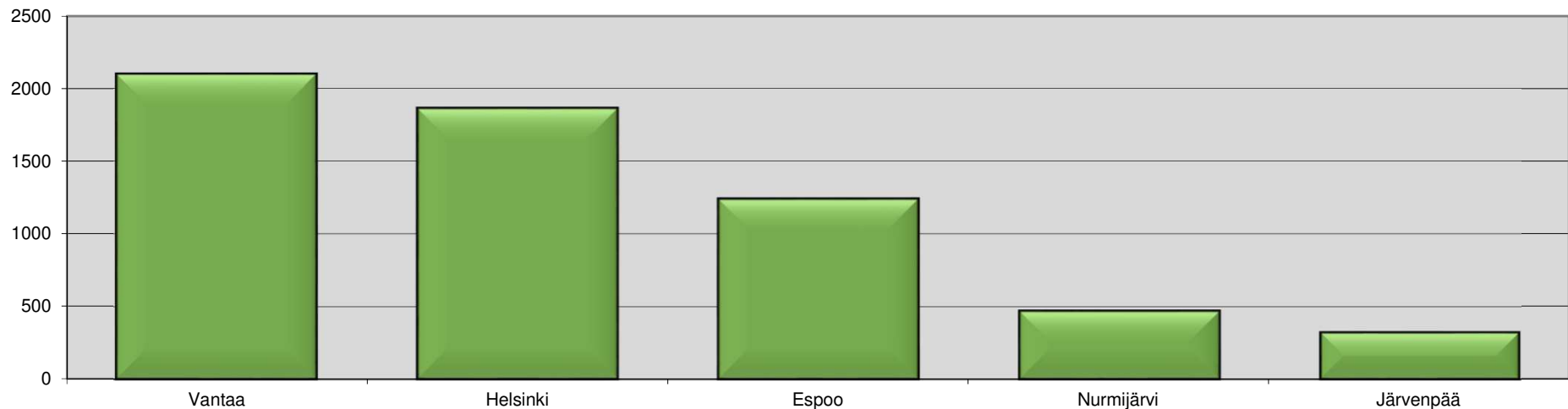


OMAKOTI-messut, Myyrmäki-halli Vantaa 27.-29.10.2017

Kävijöiden alueellinen jakauma

Kävijät maakunnittain	Väestö	Vastanneet	% osuus	Kävijät	Väestöstä	Lähi kunnista	Vastanneet	% osuus	Kävijät
Uusimaa	1 648 699	619	90,5 %	11 005	0,67 %	Vantaa	169	17,3 %	2099
Kanta-Häme	173 407	16	2,3 %	284	0,16 %	Helsinki	150	15,3 %	1863
Pirkanmaa	509 930	14	2,0 %	249	0,05 %	Espoo	100	10,2 %	1242
Varsinais-Suomi	476 242	10	1,5 %	178	0,04 %	Nurmijärvi	38	3,9 %	472
Kymenlaakso	176 755	10	1,5 %	178	0,10 %	Järvenpää	26	2,7 %	323
Päijät-Häme	201 482	5	0,7 %	89	0,04 %	Vihti	23	2,3 %	286
Satakunta	221 246	3	0,4 %	53	0,02 %	Tuusula	22	2,2 %	273
Pohjois-Pohjanmaa	411 238	3	0,4 %	53	0,01 %	Lohja	15	1,5 %	186
Keski-Suomi	275 379	2	0,3 %	36	0,01 %	Sipoo	12	1,2 %	149
Pohjois-Karjala	163 229	2	0,3 %	36	0,02 %	Kerava	11	1,1 %	137
						Porvoo	11	1,1 %	137
						Kirkkonummi	10	1,0 %	124
						Hyvinkää	8	0,8 %	99
						Mäntsälä	8	0,8 %	99

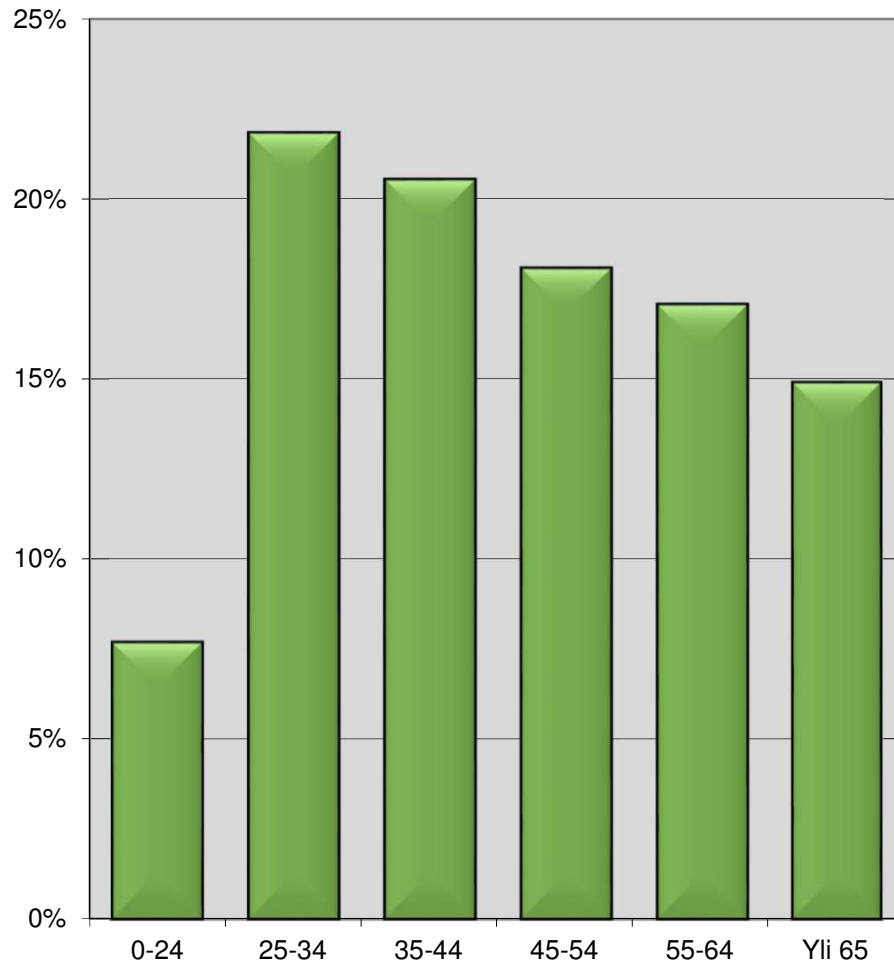
Kävijöiden asuinkunta (top 5)



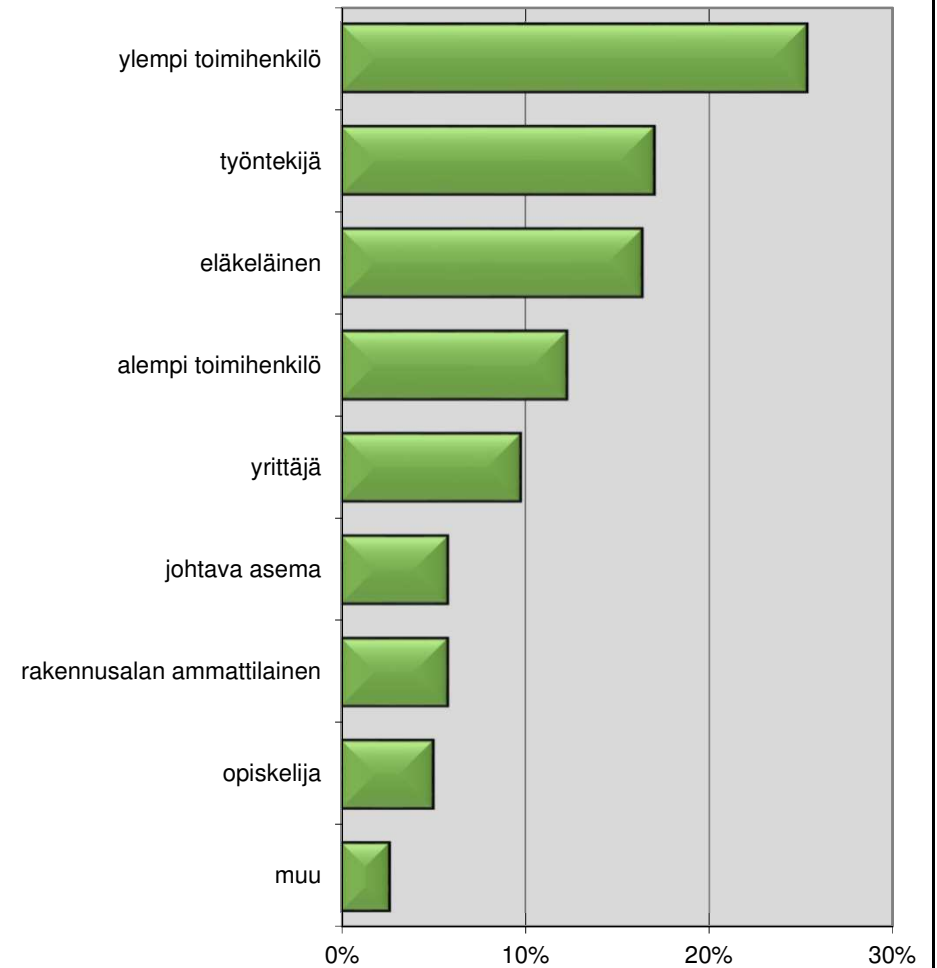
OMAKOTI-messut, Myyrmäki-halli Vantaa 27.-29.10.2017

Ikä- ja ammattiryhmä

Ikä



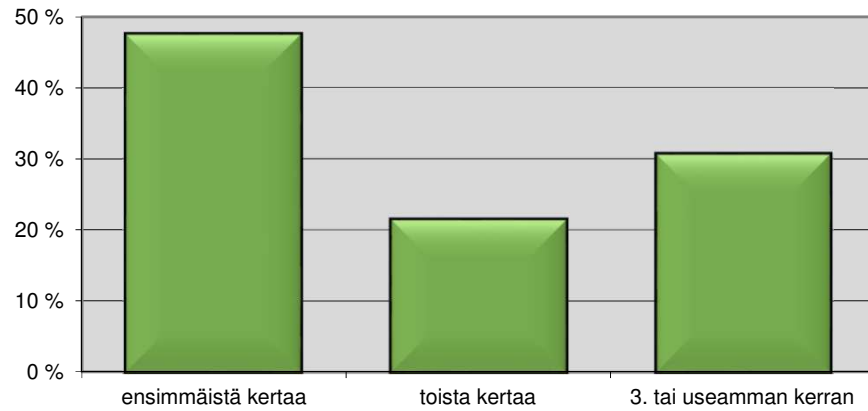
Ammattiryhmä



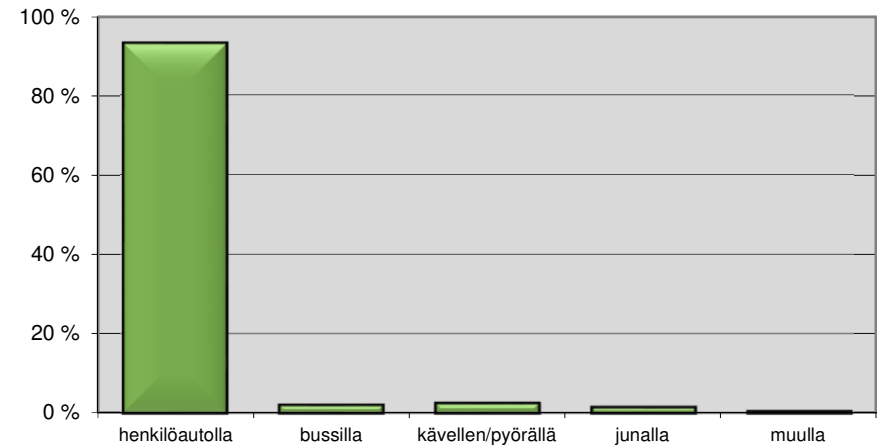
OMAKOTI-messut, Myyrmäki-halli Vantaa 27.-29.10.2017

Messuilla käynti ja kulkuneuvo

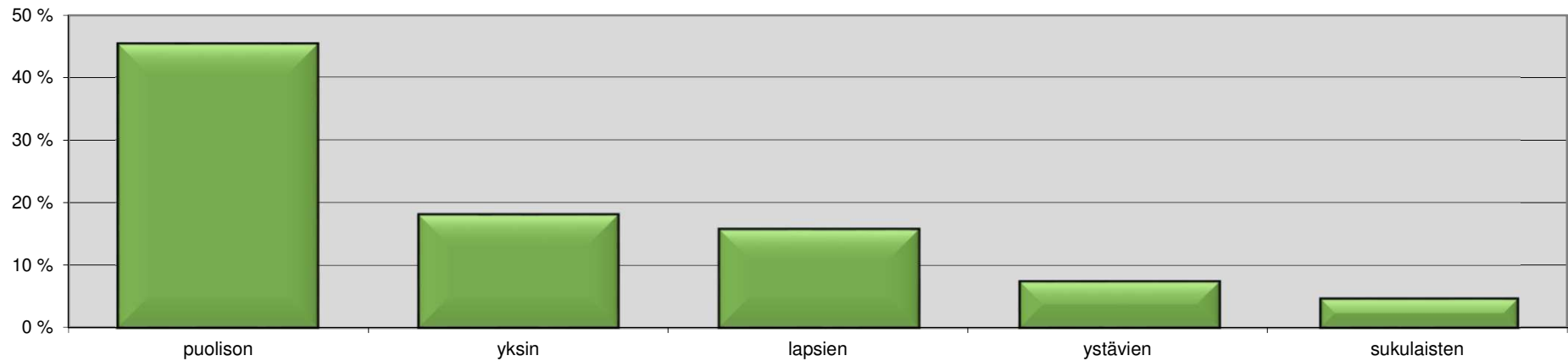
Olen näillä messuilla



Millä tulit messuille

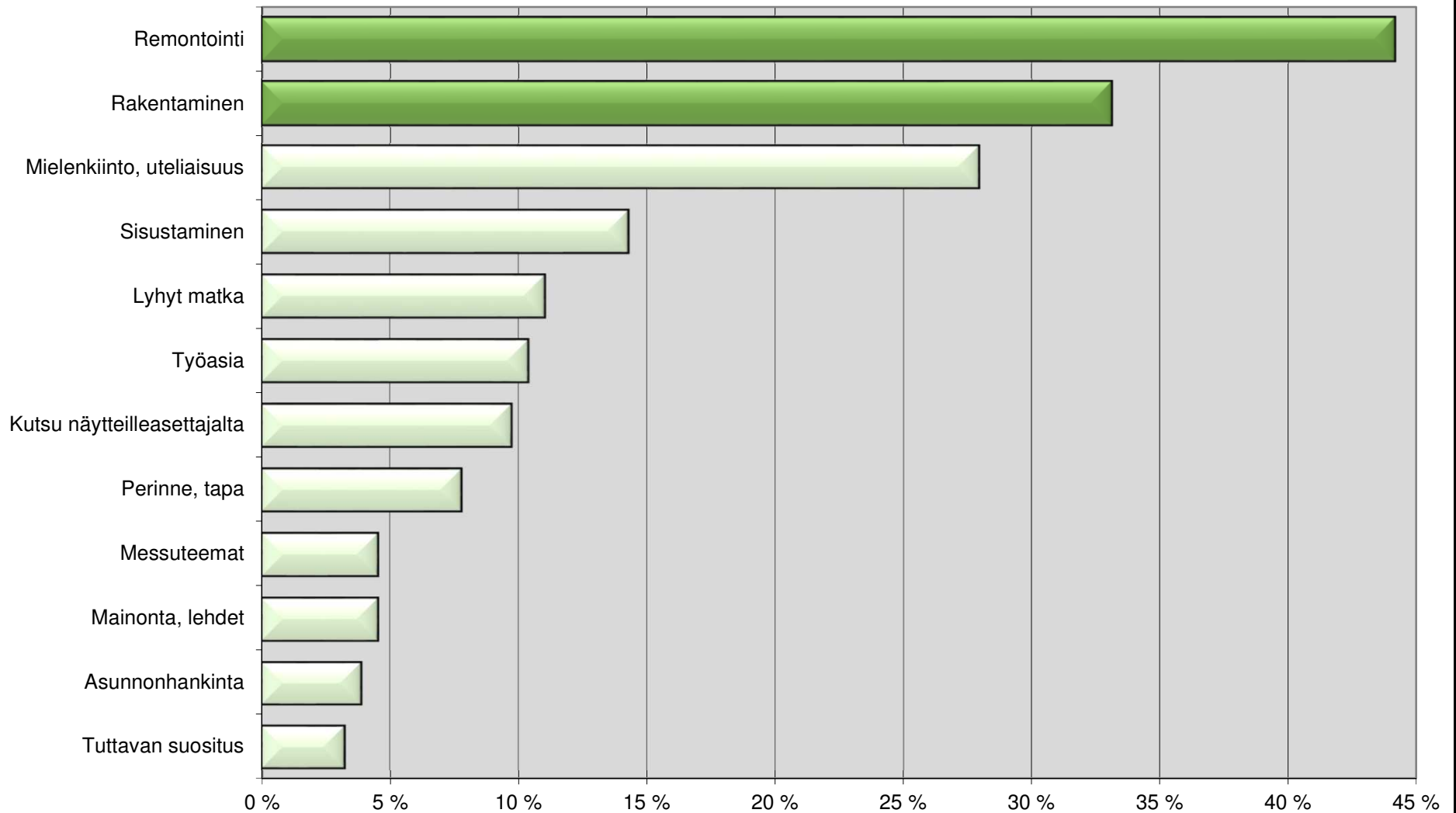


Kenen kanssa messuille



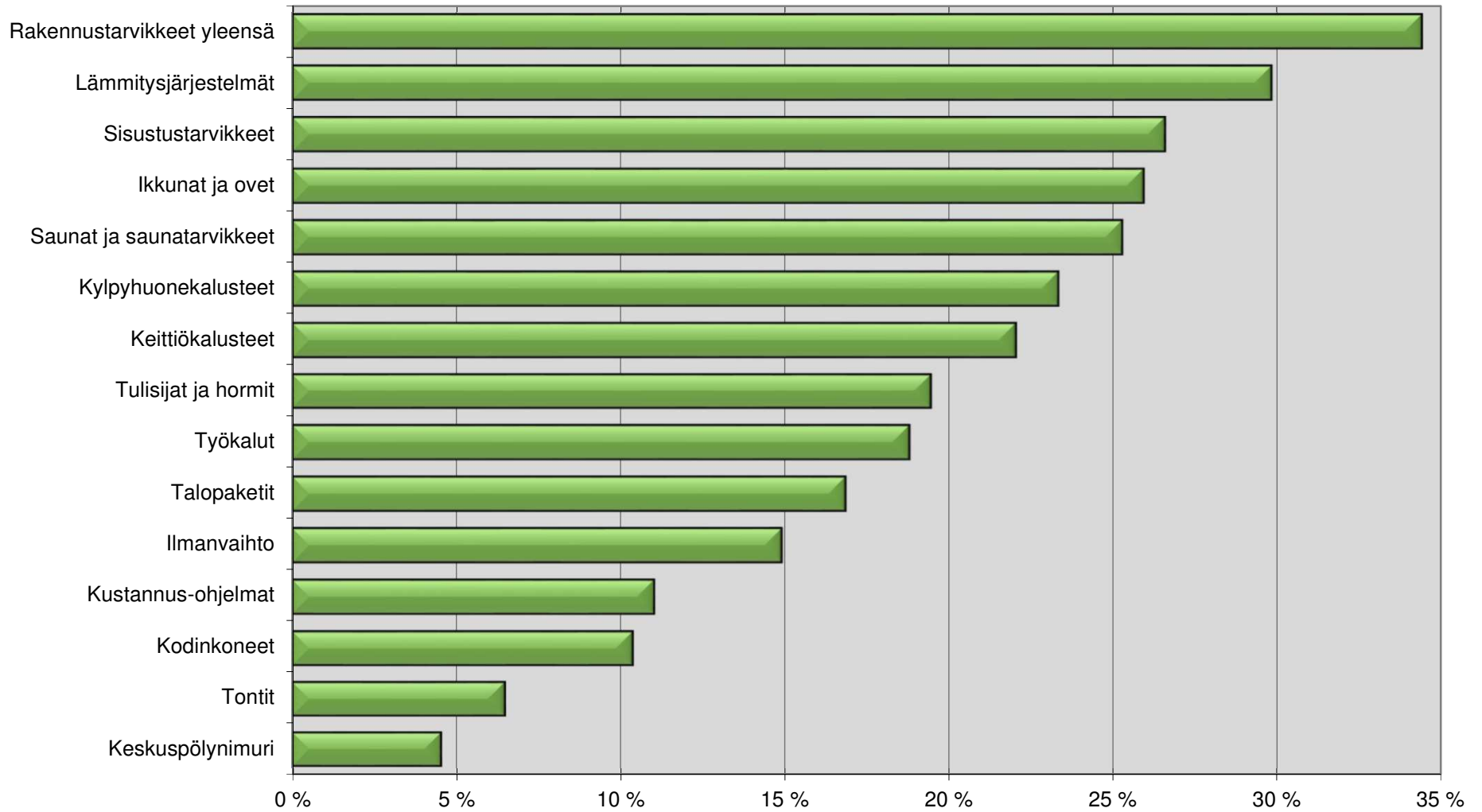
OMAKOTI-messut, Myyrmäki-halli Vantaa 27.-29.10.2017

Mikä sai lähtemään



OMAKOTI-messut, Myyrmäki-halli Vantaa 27.-29.10.2017

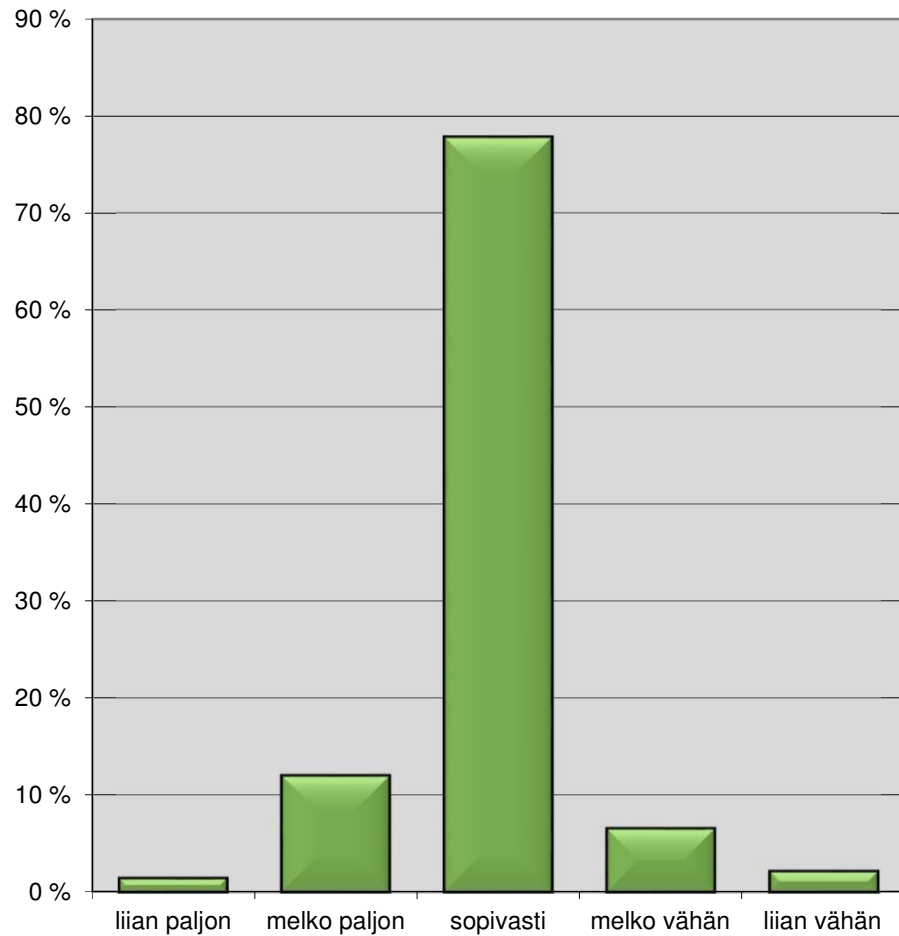
Mihin tutustuit



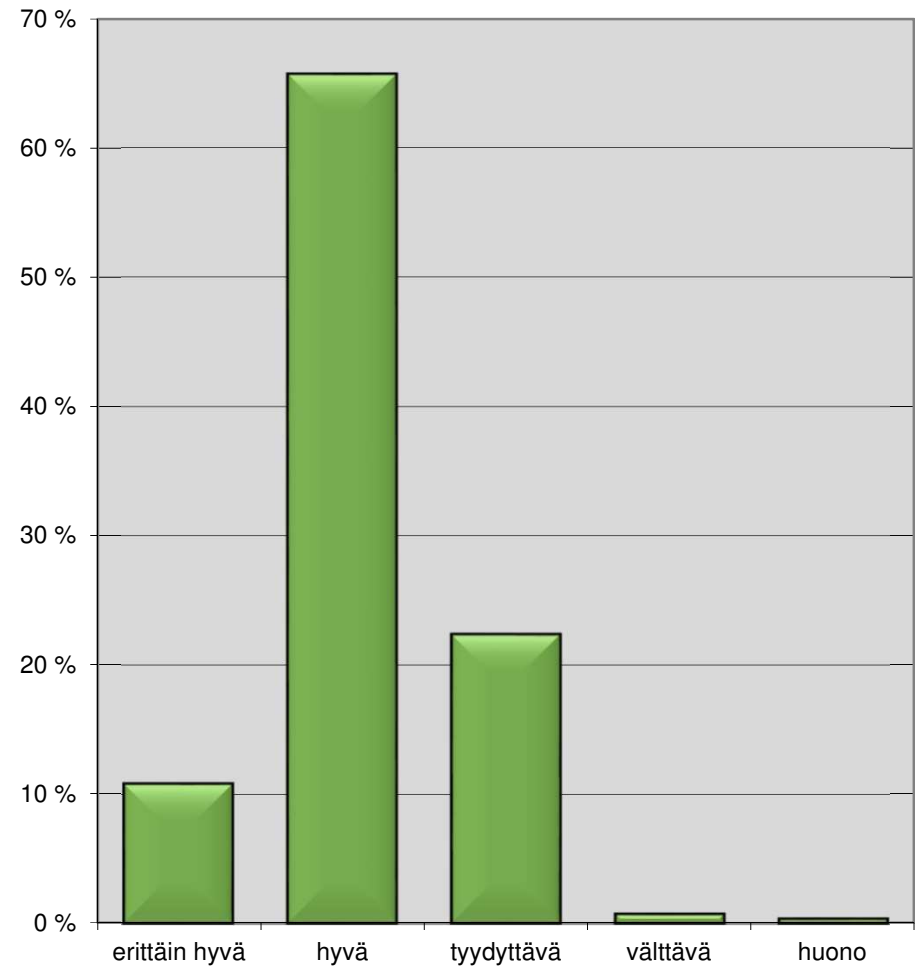
OMAKOTI-messut, Myyrmäki-halli Vantaa 27.-29.10.2017

Näyttelytarjonta

Näyttelyosastojen määrä

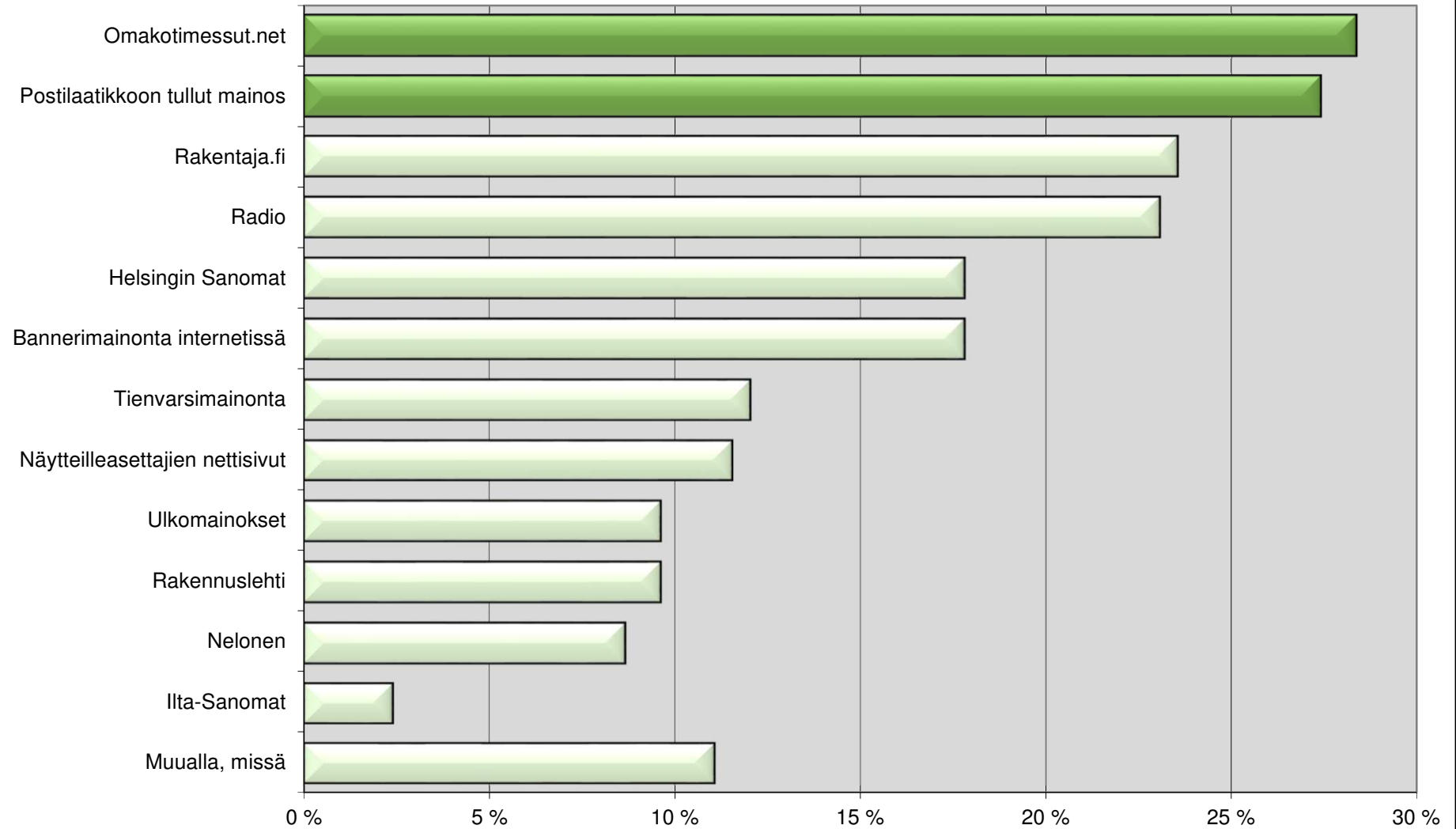


Kokonaistarjonta



OMAKOTI-messut, Myyrmäki-halli Vantaa 27.-29.10.2017

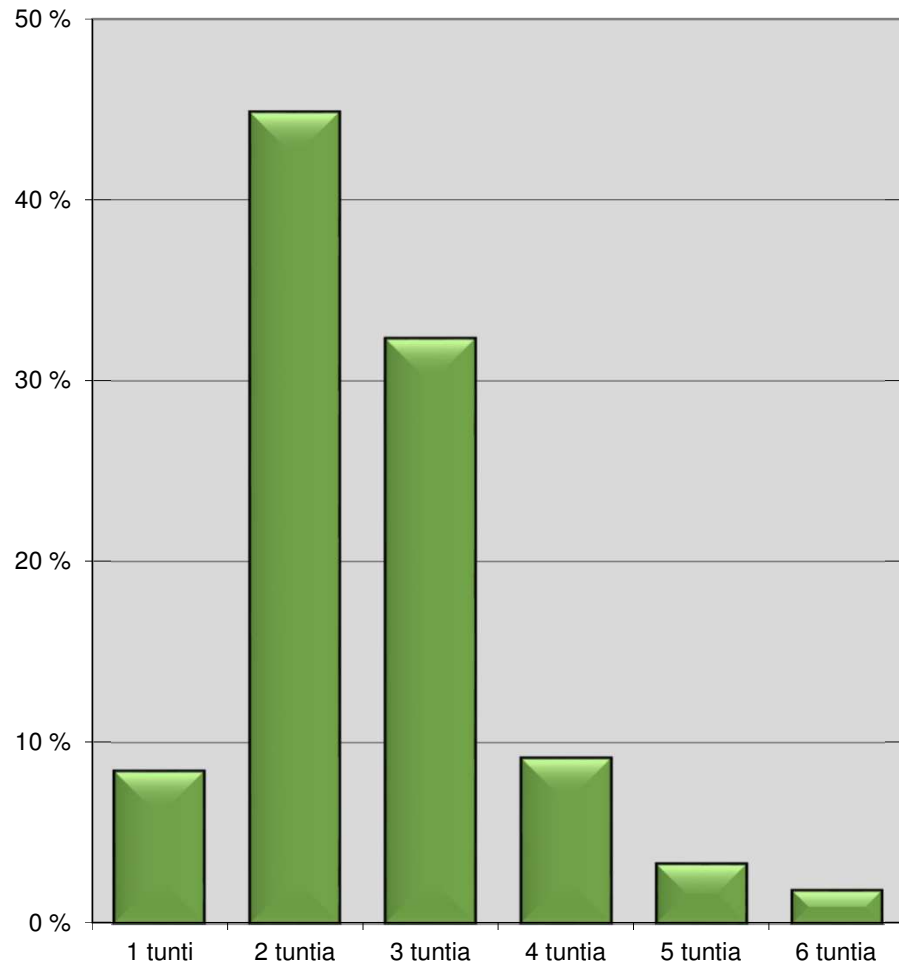
Missä näit Rakenna & Remontoi -messumainontaa



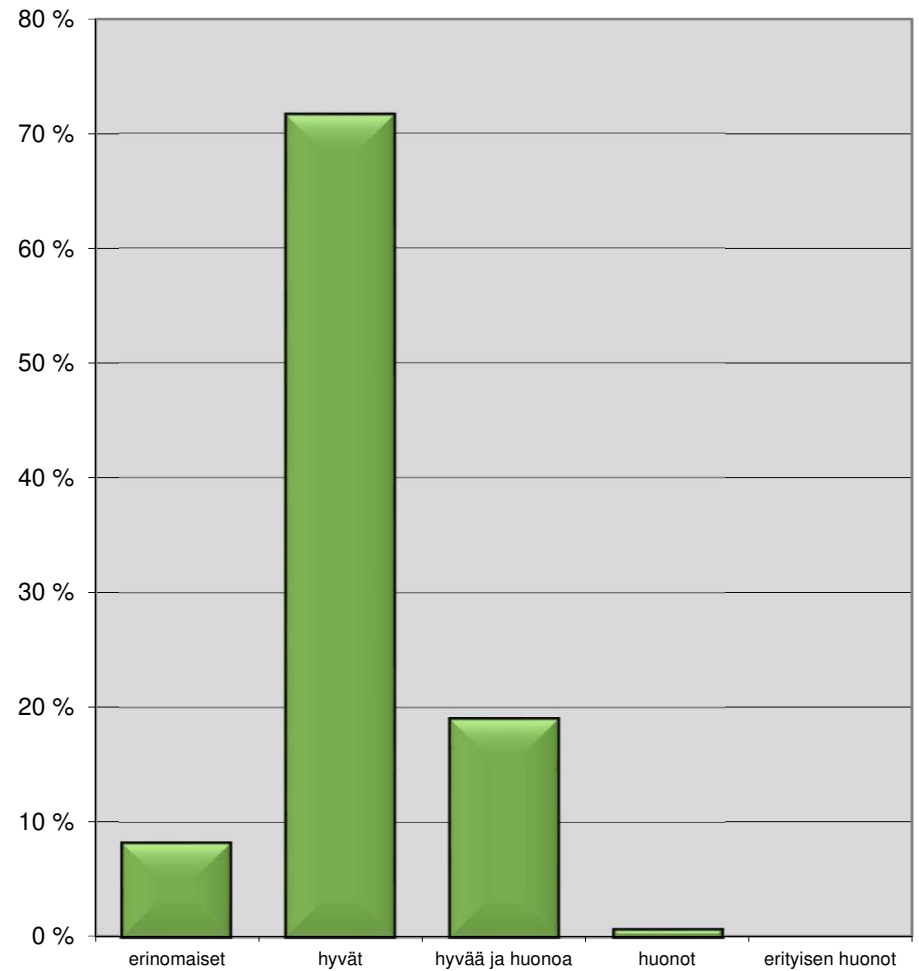
OMAKOTI-messut, Myyrmäki-halli Vantaa 27.-29.10.2017

Tutustumisaika ja yleisarvosana

Tutustumisaika



Yleisarvosana



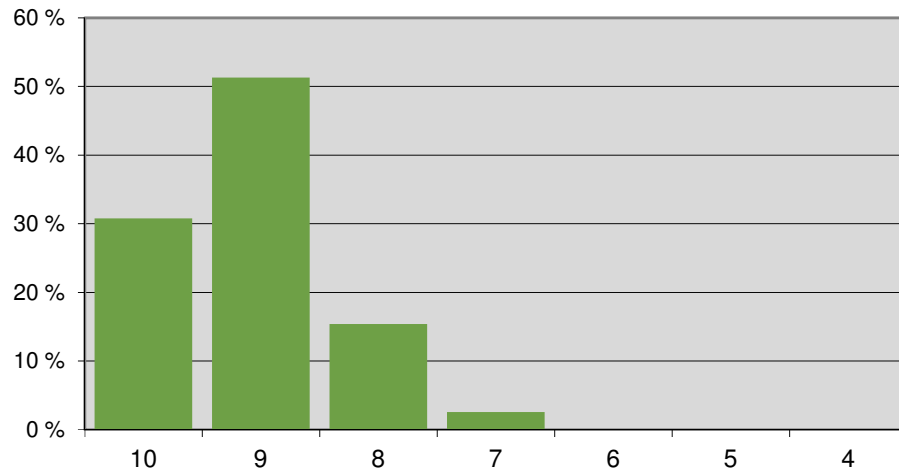
OMAKOTI-messut, Myyrmäki-halli Vantaa 27.-29.10.2017

Näytteilleasettajatutkimus

vastanneita yhteensä: 39 kpl

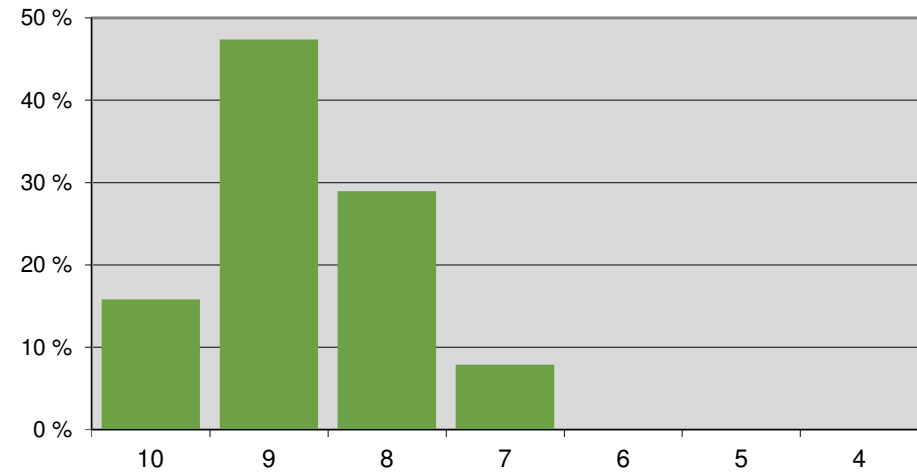
Messujärjestelyjen sujuvuus

vastaajien ka 9,1



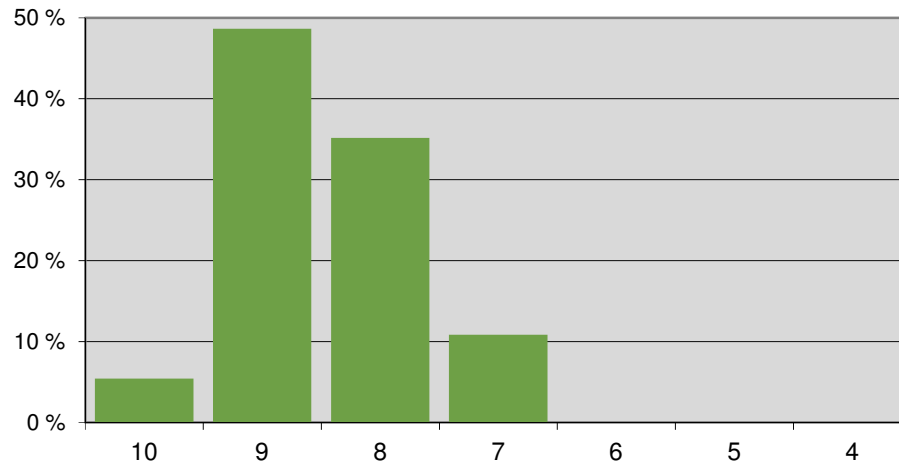
Mainonnan määrä ja laatu

vastaajien ka 8,7



Kävijöiden määrä

vastaajien ka 8,5



Potentiaalisten kävijöiden määrä

vastaajien ka 8,5

